

辽宁省电子招标投标交易综合服务系统
(辽宁省“不见面交易”综合服务系统)

操作手册
【投标人端】

Epoint 新点



辽宁省网联招标投标
综合服务平台
服务至上·价值第一

目 录

一、系统前期准备.....	2
1.1 驱动安装说明.....	2
二、辽宁省“不见面交易”综合服务系统.....	6
2.1 登录.....	6
2.2 项目列表页面.....	7
2.3 进入开标大厅.....	8
2.4 投标人签到.....	10
2.5 开标前实名认证.....	12
2.6 公布投标人.....	13
2.7 查看投标人名单.....	13
2.8 投标人解密.....	14
2.9 批量导入.....	16
2.10 唱标.....	17
2.11 开标结束.....	19
2.12 语音异议.....	20
2.13 文字异议.....	21
2.14 互动交流.....	23
2.15 私聊.....	25

一、系统前期准备

1.1 驱动安装说明

(1) 驱动获取地址：

<https://download.bqpoint.com/download/downloaddetail.html?SourceFrom=Ztb&ZtbSoftXiaQuCode=0201&ZtbSoftType=DR>



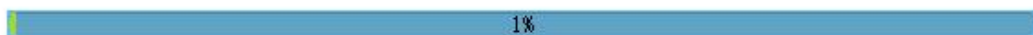
(2) 双击安装程序，进入安装页面，如下图：



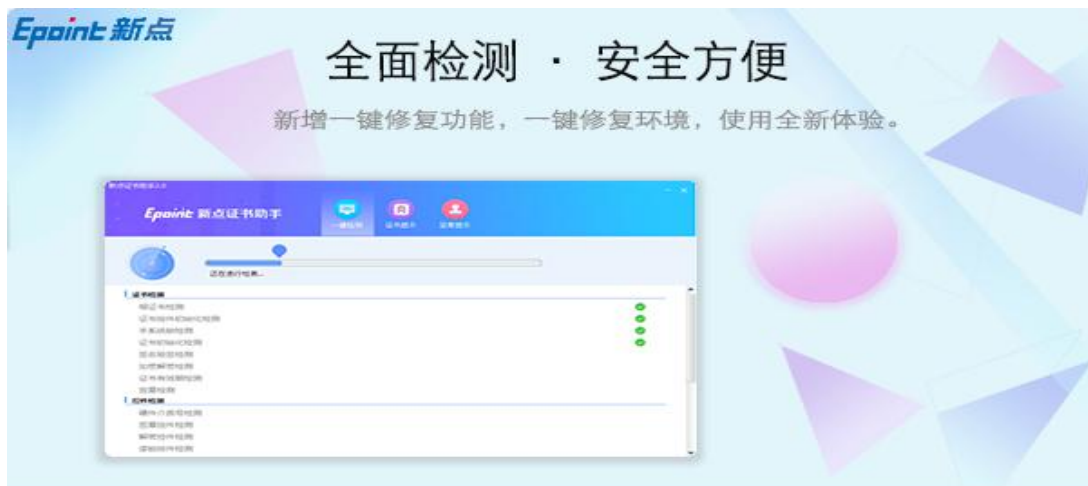
(3) 安装的时候，如果 IE 程序正在运行，关闭 IE，关闭 IE 之后，将继续安装，如下图：



正在检查环境依赖...



(4) 在这里驱动会检测是否有浏览器正在运行，点击“确定”后，自动关闭浏览器继续进行驱动的安装，如下图：



正在检查环境依赖...



(5) 之后会有一个运行环境的安装，点击安装，如下图：



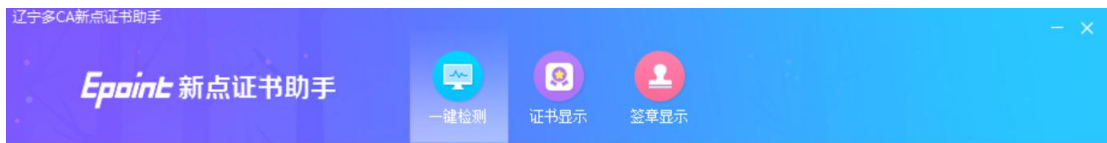
(6) 完成运行环境的安装后，点击“完成”，继续驱动的安装，如下图：



(7) 当驱动安装完成后，会弹出证书助手，在这个证书助手可以帮助检测 CA 锁，显示 CA 锁信息以及测试签章等功能，如下图：



完成



欢迎使用CA互联互通(辽宁版)证书助手

The main content area of the software. On the left is a circular graphic with a blue gradient. In the center, there are two blue buttons: '插锁一键检测' (Insert lock and one-click detection) and '无锁一键检测' (No lock one-click detection). To the right, there is a yellow cartoon character and three icons: '清理证书' (Clean certificates), '标情知道' (Know the bidding situation), and '软件升级' (Software upgrade). At the top right, it shows '最新检测时间 2020-03-19 10:25:05'.



二、辽宁省“不见面交易”综合服务系统

本系统主要提供给各类投标人使用，实现投标人登录、查看我的项目、查看历史开标项目、查看开标过程、投标解密等功能。

2.1 登录

功能说明：投标人登录系统。

前置条件：投标人在业务系统注册过，且审核通过。

操作步骤：

(1) 打开浏览器输入：

<http://nmts.lnwlzb.com/bidopening/>，进入登录页

面，如下图：



(2) 点击“登录”，在左侧选择“投标人”身份，插入CA锁，输入密码后，阅读并同意《服务协议》，点击“登录”，如下图：



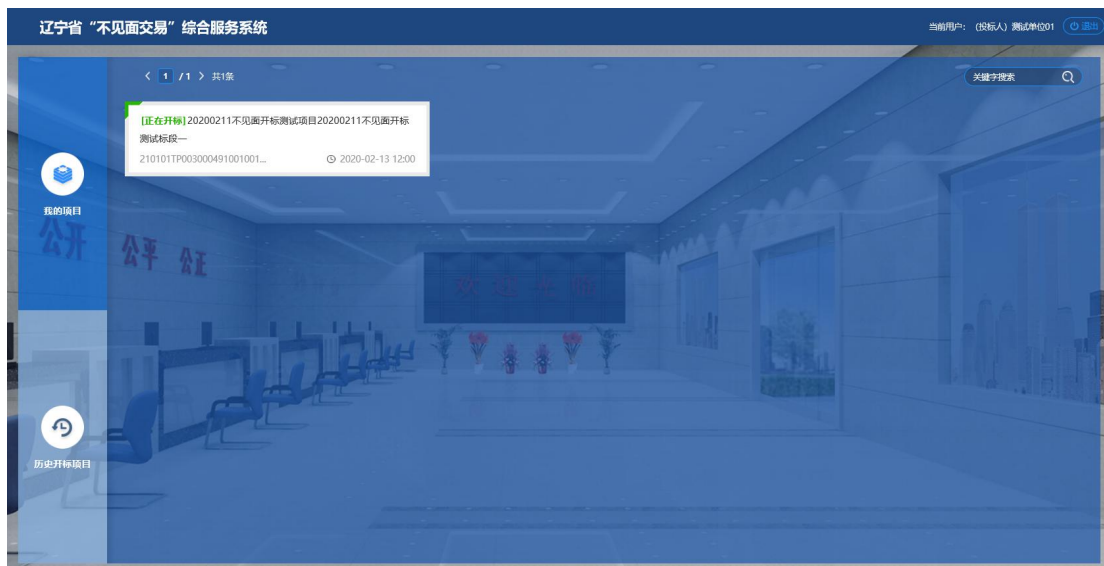
2.2 项目列表页面

功能说明: 投标人登录之后可以看到当前投标人我的项目和历史开标项目标段。

前置条件: 当前投标人今天有开标的标段。

操作步骤:

(1) 右上角有“退出”按钮，点击可退出系统，中间项目列表区域右上角可根据标段名称或者标段编号查询，如下图：



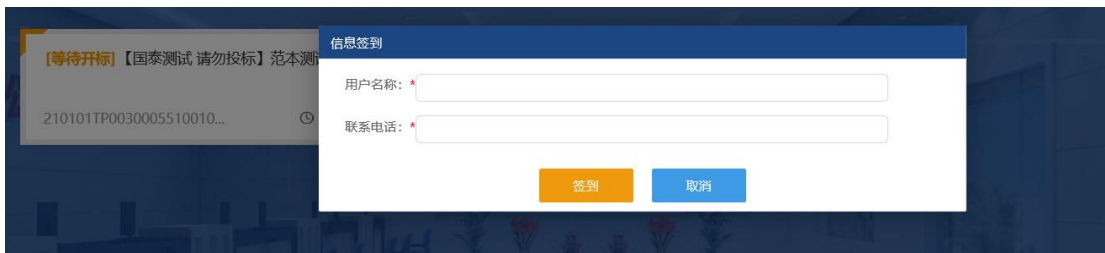
2.3 进入开标大厅

功能说明：页面基本内容介绍。

前置条件：无。

操作步骤：

(1) 进入项目需要完成签到，需填写投标人名称和联系方式。



(2) 点击“我已阅读”进入开标大厅，点击“取消”返回项目列表页面。



(3) 页面上方展示基础信息、右上方有“返回”按钮，点击返回项目列表页面；

(4) 左侧中间部分是开标环节展示，不同开标过程展

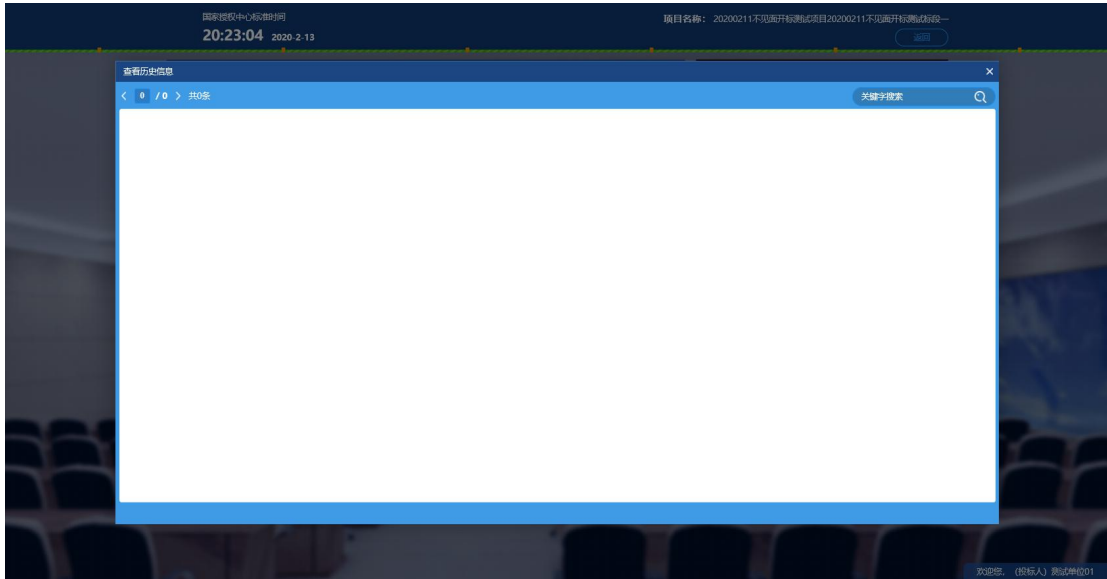
示不同的内容；



(5) 右侧上部分为直播，直播开标场景，主持人开启直播直接即可观看；

(6) 右侧下部分是公告栏，主要展示阶段信息、主持人切换视频、暂停、解密等信息，点击右上角放大镜可查看更多。





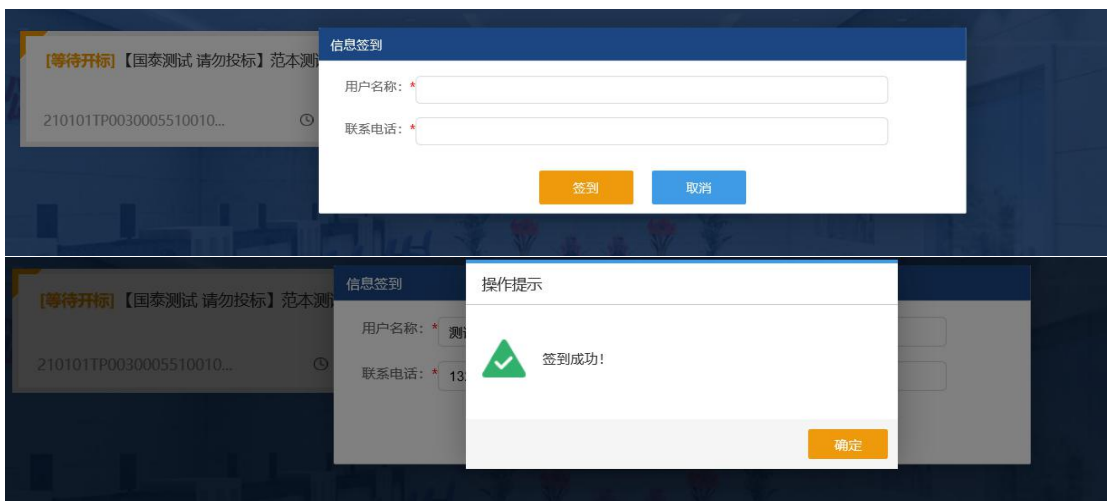
2.4 投标人签到

功能说明：投标人签到。

前置条件：开标结束前。

操作步骤：

(1) 投标人进入项目需要先进行签到操作。签到成功之后，进行项目后按钮灰化，无需再次签到，同时第一个座位图右下角出现绿色√；

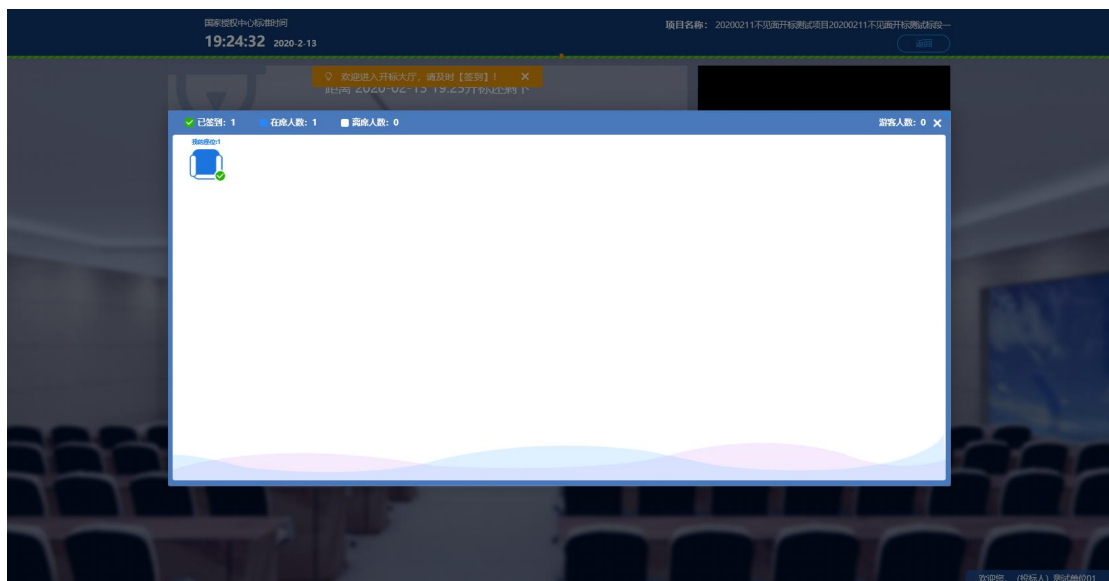




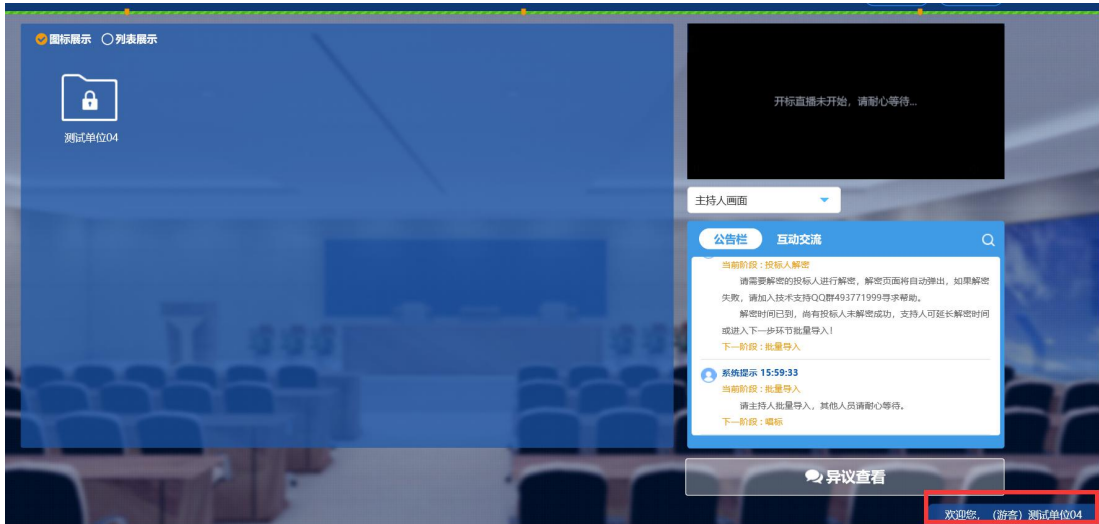
(2) 左侧中下方的座位图显示的是投标人签到在线情况，第一个座位是当前投标人的，蓝色代表在线，白色代表离线，有下角的√代表已签到；



(3) 点击座位图下方“查看更多”，可以查看所有投标人情况。



(4) 若在投标文件解密环节之前进入项目，身份是投标人，可以正常进行开标流程。若在解密环节之后进入项目，身份变为游客，可以进行签到，但是不能参与该标段的开标环节。



2.5 开标前实名认证

功能说明：查看开标前实名认证信息。

前置条件：开标时间已到。

操作步骤：无，观看即可。

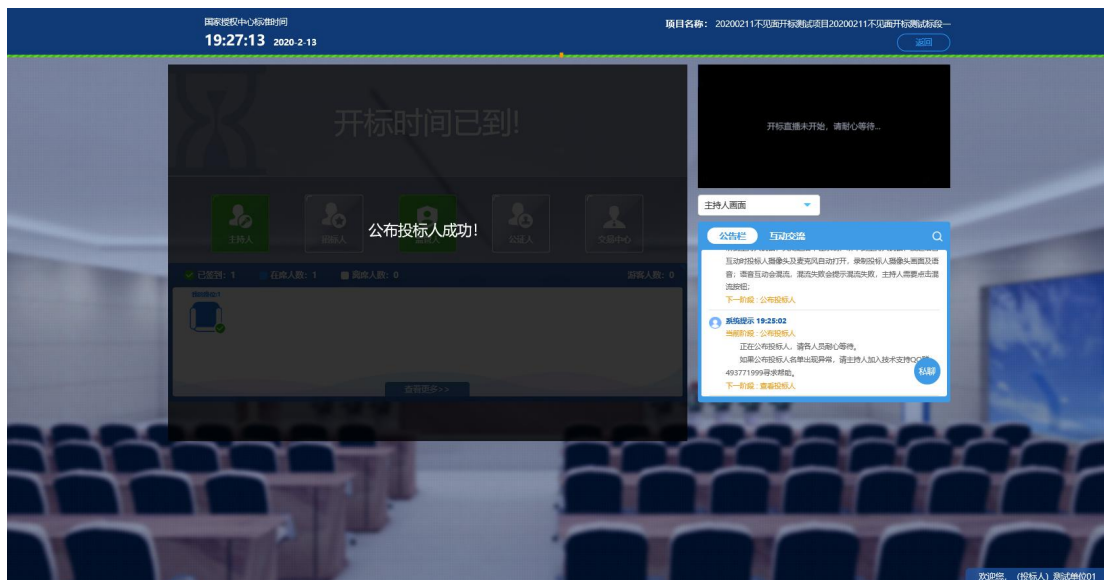


2.6 公布投标人

功能说明：主持人公布投标人。

前置条件：开标时间已到。

操作步骤：无，观看即可。



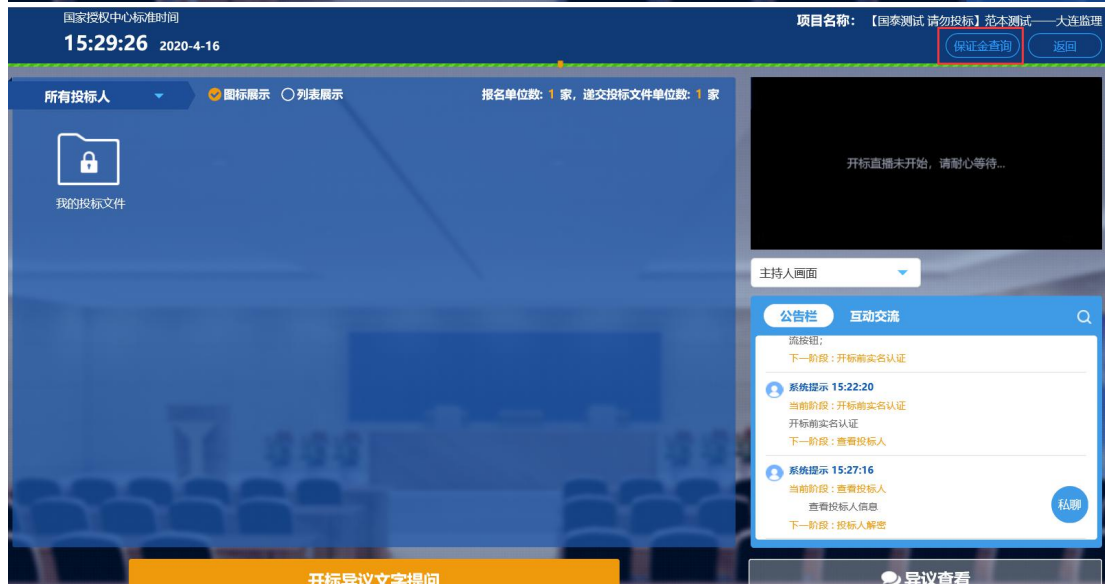
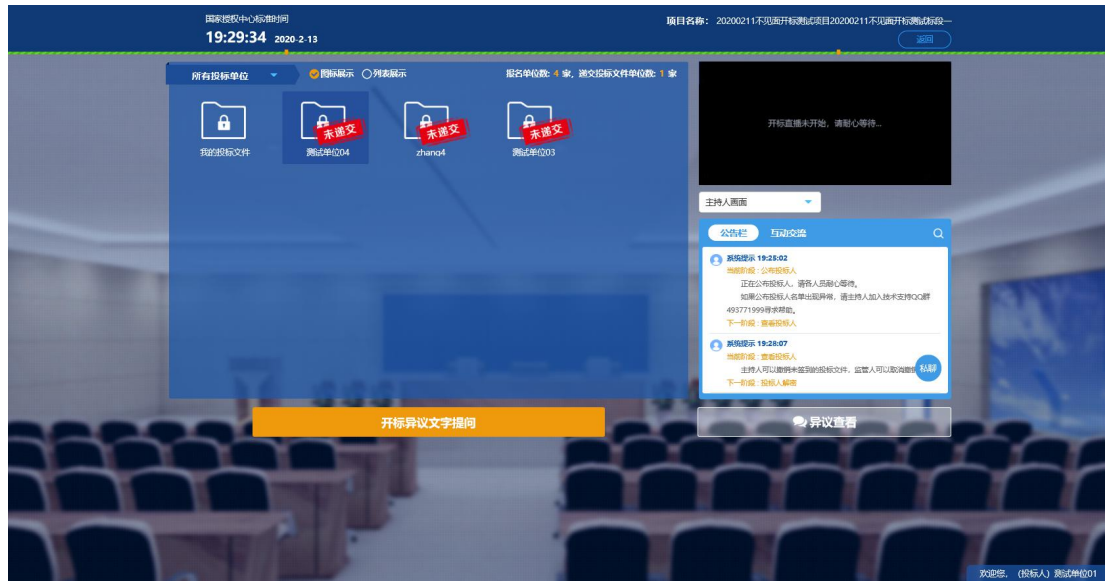
2.7 查看投标人名单

功能说明：查看投标人名单。

前置条件：主持人已公布投标人，大连地区可查看保证金信息。

操作步骤：

- (1) 可查看所有投标单位的名单。



查询 打印

01 标段(包)信息

项目名称: [REDACTED]

开标时间: 2020-04-01 09:00:00 保证金金额: 100000.00元

保证金账号: [REDACTED]

02 投标人保函信息

序号	投标人	投标成功时间	保函编号
1	[REDACTED]	[REDACTED]	[REDACTED]
2	[REDACTED]	[REDACTED]	[REDACTED]
3	[REDACTED]	[REDACTED]	[REDACTED]
4	[REDACTED]	[REDACTED]	[REDACTED]
5	[REDACTED]	[REDACTED]	[REDACTED]

03 投标人及保证金到账信息

序号	投标人	缴款账号	到账时间	金额(元)	银行名称
1	[REDACTED]	[REDACTED]	03-30 11:11:40	100000.00	上海浦东发展银行
2	[REDACTED]	[REDACTED]	03-27 16:37:25	120000.00	中国银行大连金普新区分行
3	[REDACTED]	[REDACTED]	03-27 09:03:05	100000.00	中国建设银行大连金州支行
4	[REDACTED]	[REDACTED]	03-26 09:03:09	100000.00	中国工商银行大连中山广场支行营业部
5	[REDACTED]	[REDACTED]	03-23 14:43:57	120000.00	苏州农村商业银行松陵支行

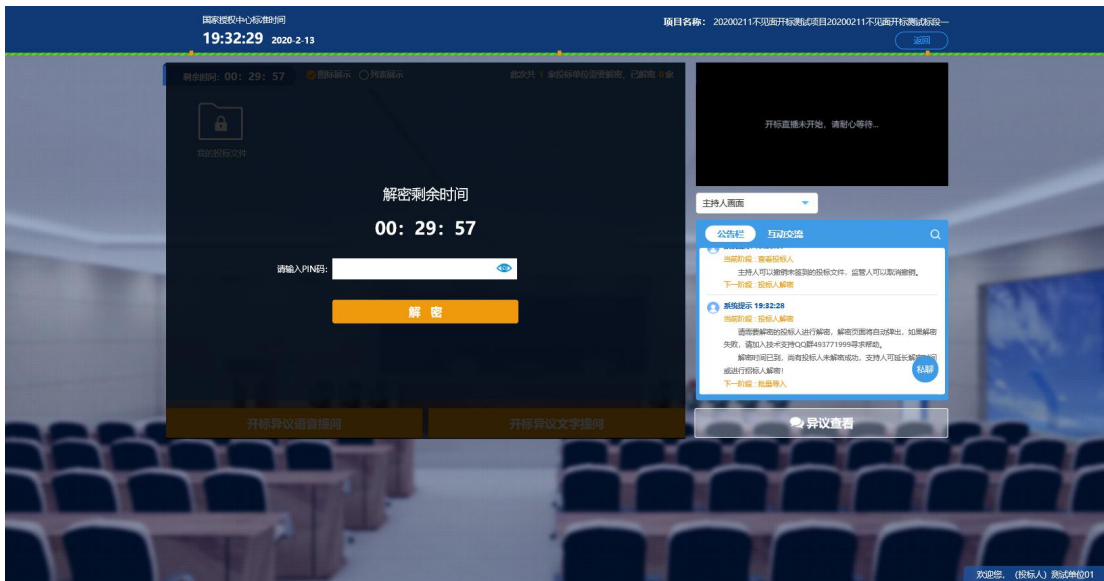
2.8 投标人解密

功能说明：投标人进行解密。

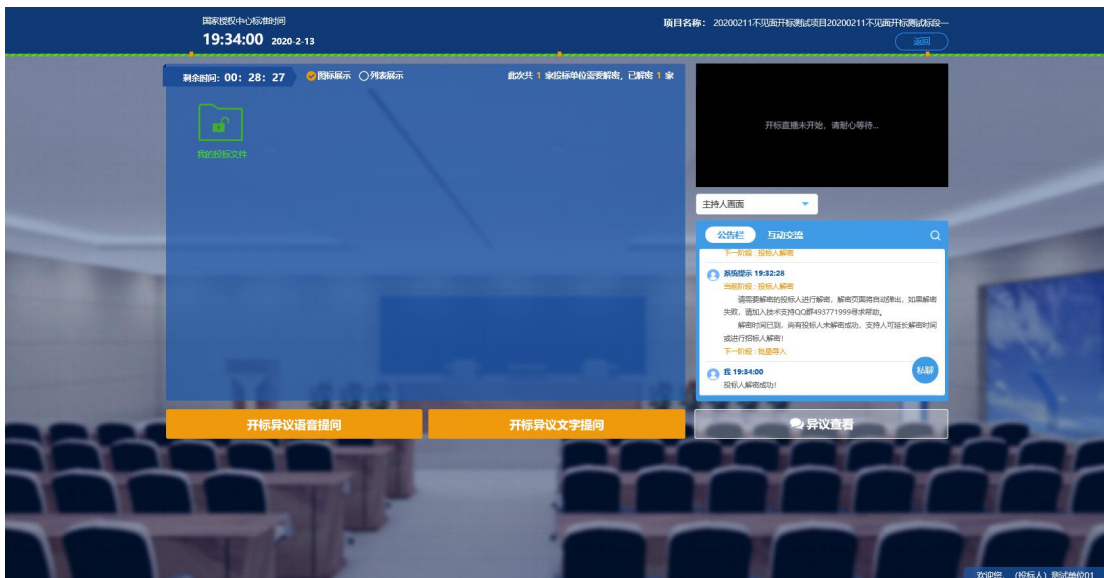
前置条件：已上传加密文件。

操作步骤：

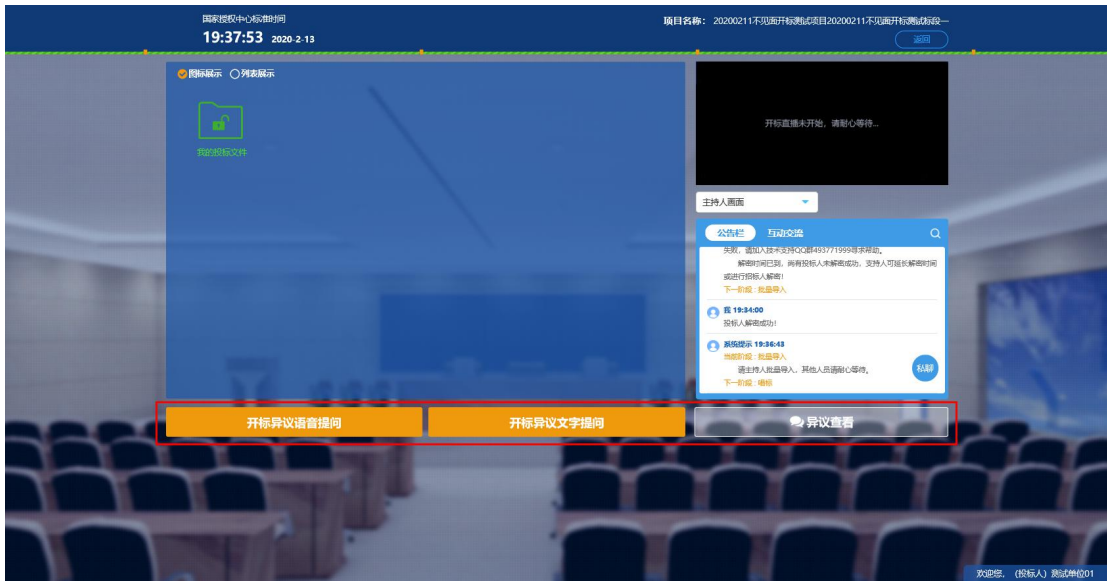
(1) 在解密时间内插入 CA 锁，输入密码，进行解密；解密时间已到不可解密；如果在解密时间内解密失败，可再次解密；



(2) 解密成功的单位的图标变为绿色开锁图标；



(3) 投标人有异议，可点击“开标异议语音提问”或“开标异议文字提问”。

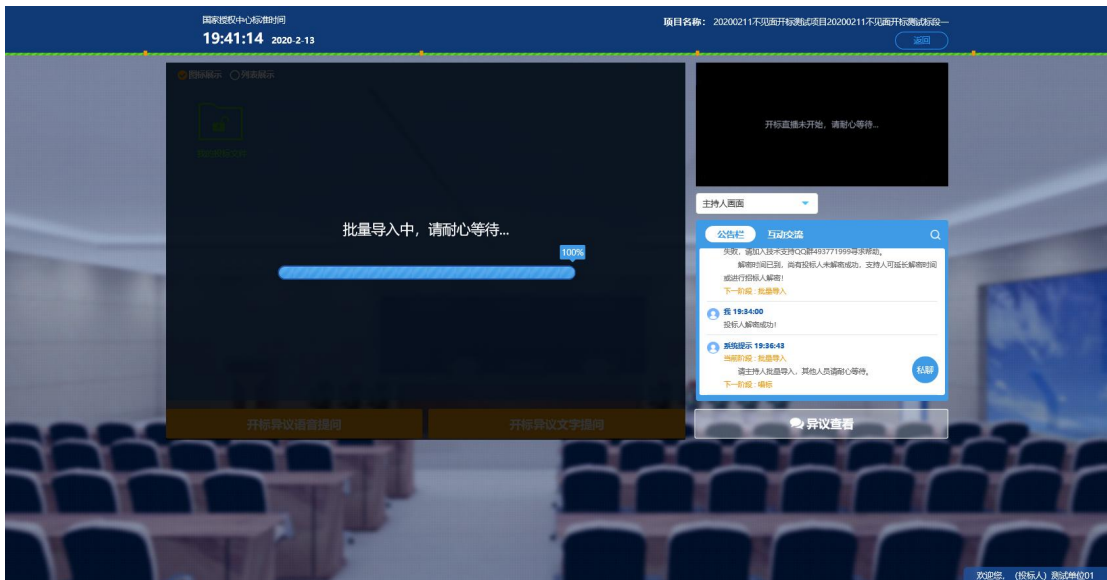


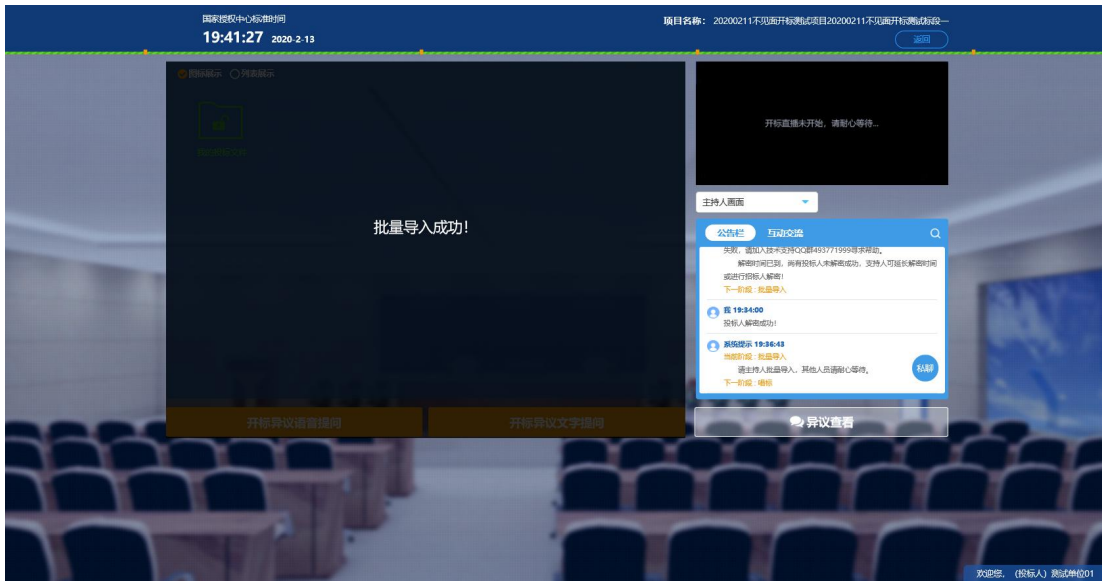
2.9 批量导入

功能说明: 批量导入文件。

前置条件: 投标人解密成功。

操作步骤: 无, 观看即可, 可查看导入过程。





2.10 唱标

功能说明：唱标。

前置条件：批量导入成功。

操作步骤：唱标确认。投标人需要插入 CA 锁，对唱标结果进行唱标确认。





(1) 此外投标人可查看“控制价（元）”和“拦标价（元）”设置的金额。有异议可点击“开标异议语音提问”或“开标异议文字提问”提出异议；



(2) 新施工综合评估法投标人会观看到代理机构导入招标文件。



(3) 投标人观看代理进行参数配置，无需操作。



2.11 开标结束

功能说明：开标结束。

前置条件：唱标确认结束。

操作步骤：投标人可对开标环节进行评价及开标记录表查看，投标人可自行退出标段。



2.12 语音异议

功能说明：投标人在开标过程中可以通过语音提问给主持人提问。

前置条件：主持人“开启直播”。

操作步骤：

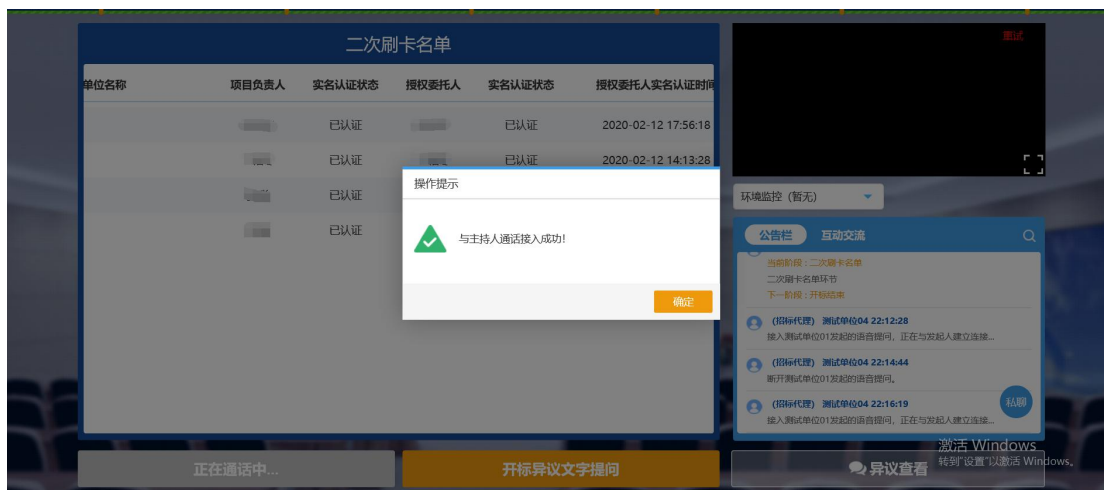
- (1) 点击“开标异议语音提问”发起语音提问申请；



(2) 发起之后，按钮变为“取消当前提问”，在主持人未接通前可以取消，取消或者主持人回答完毕之后可再次提问，如下图：



(3) 主持人接通后，如下图：



(4) 主持人断开后，如下图：



2.13 文字异议

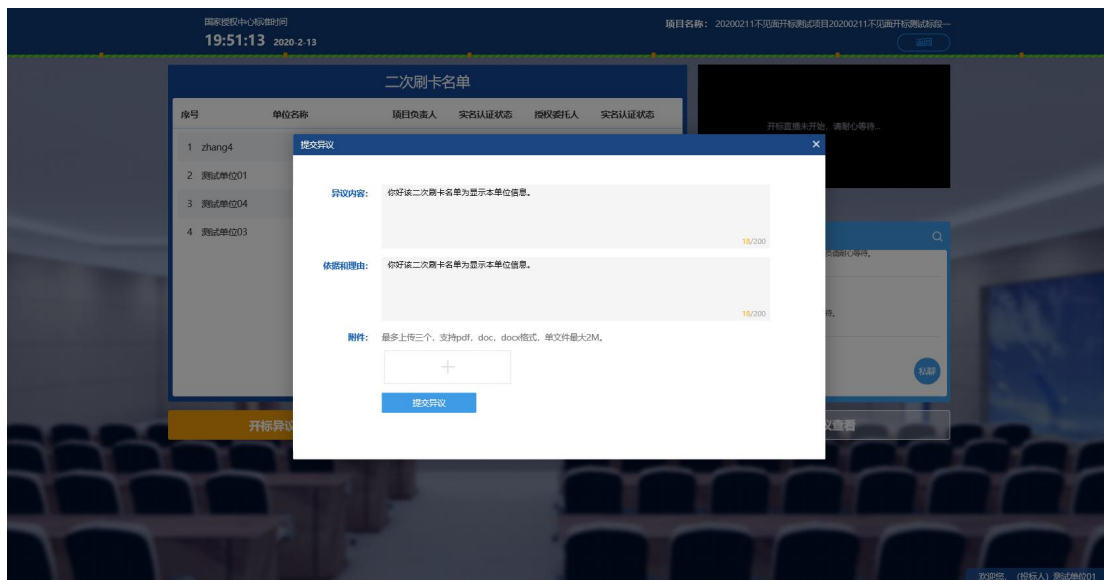
功能说明：投标人在开标过程中可以通过“开标异议文

字提问”向主持人提问。

前置条件：无。

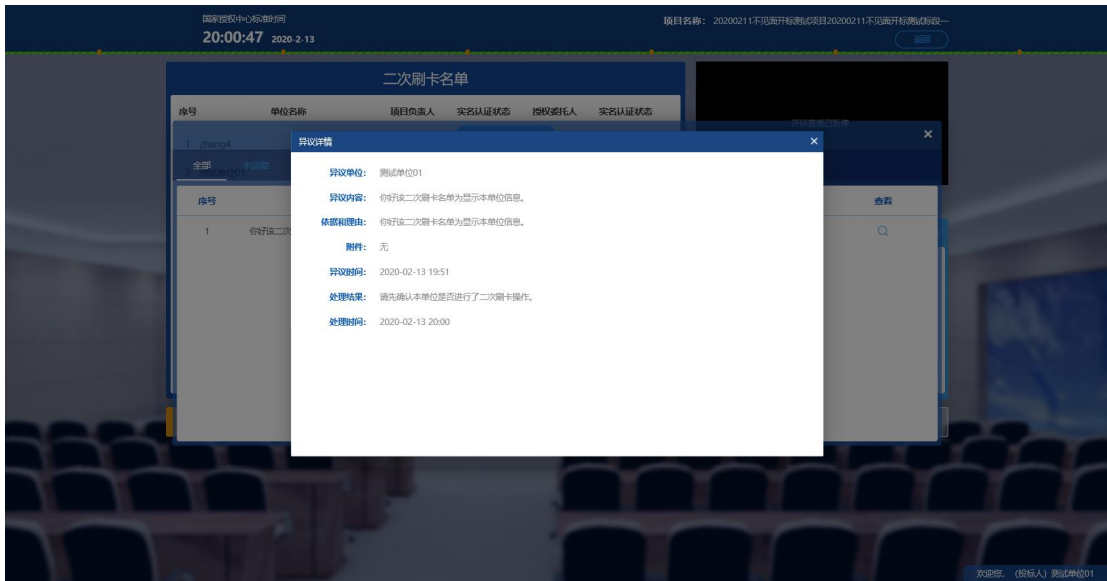
操作步骤：

(1) 点击“开标异议文字提问”发起文字提问；



(2) 点击“异议查看”，可以查看自己提交的异议或者其他人的异议。






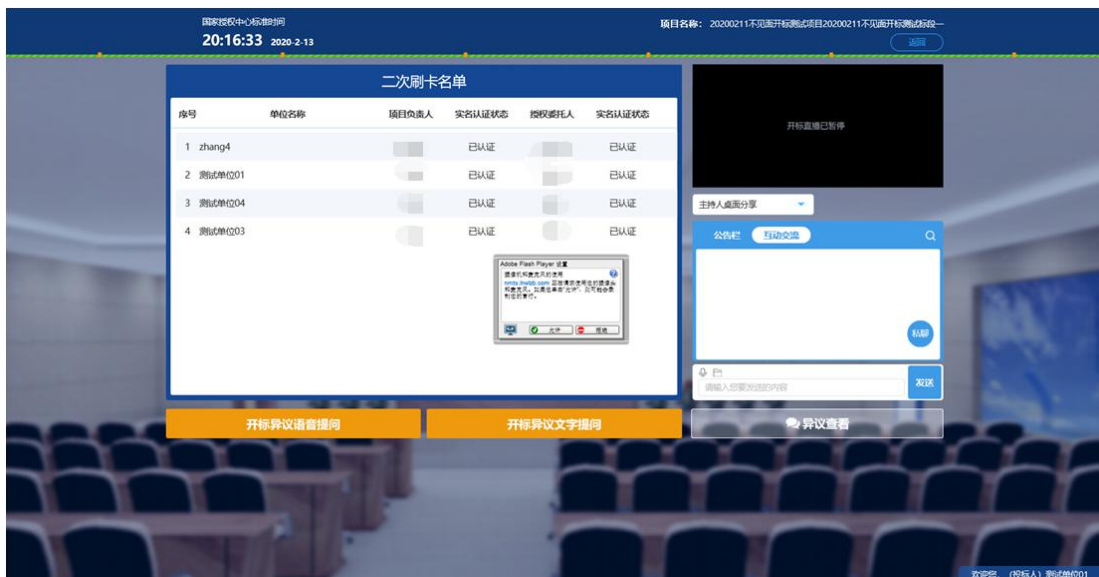
2.14 互动交流

功能说明：投标人可以和主持人在线交流。

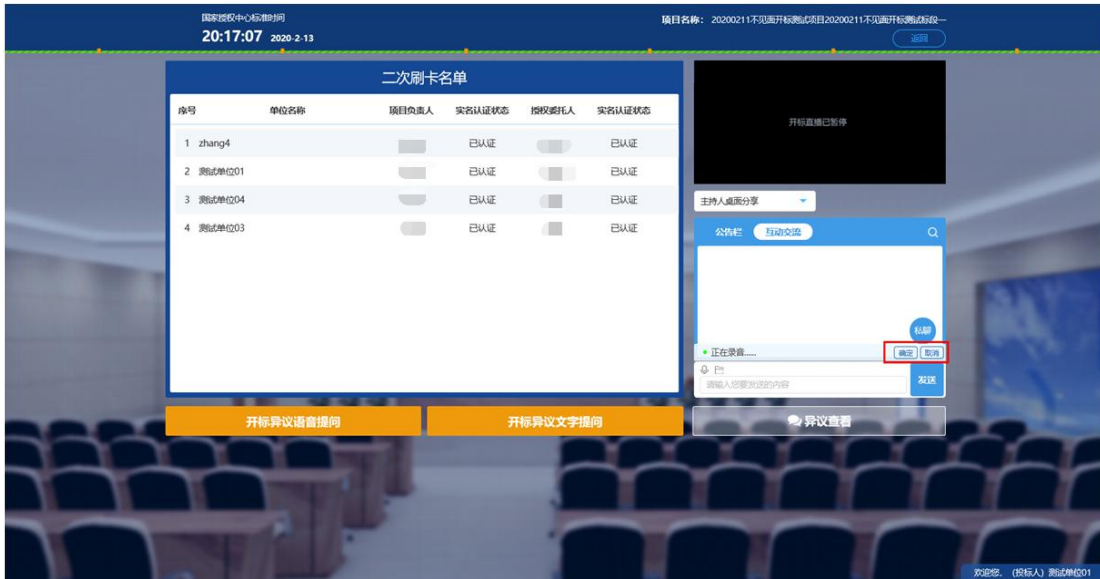
前置条件：主持人开启“开启群聊”。

操作步骤：

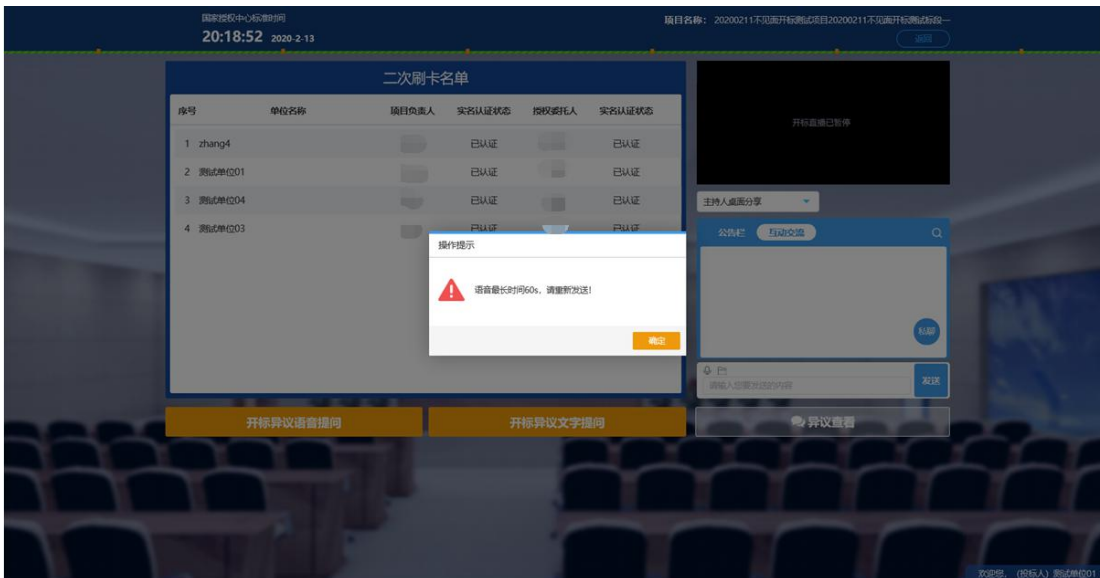
(1) 右下角可选择输入文字或点击  可以录制短语音进行交流，第一次点击会弹出 Adobe Flash Player 设置窗口，点击允许，如下图：




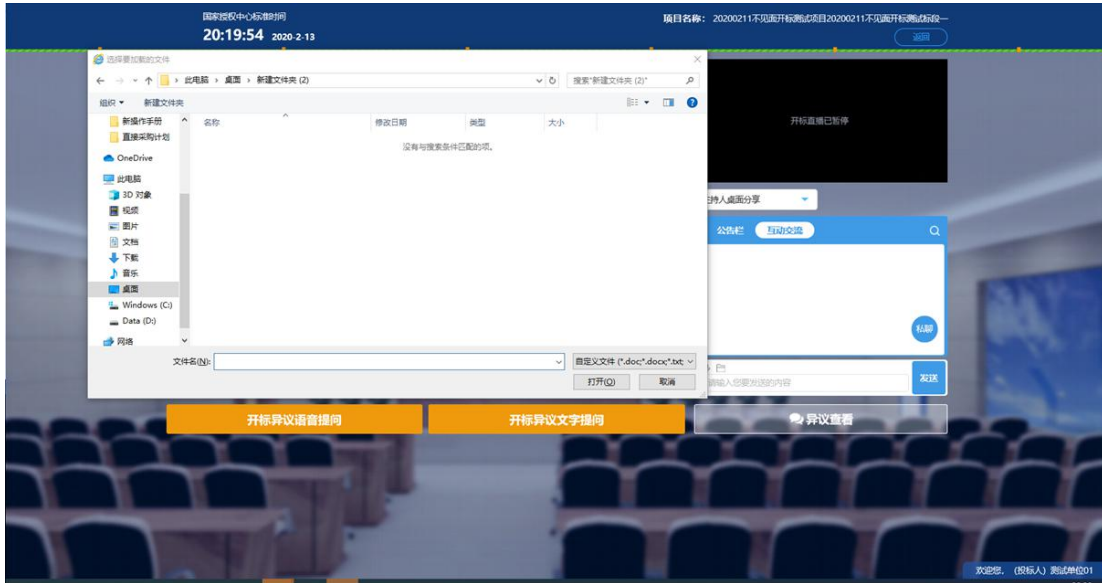
允许后会显示正在录音，点击“确定”发送语音，点击“取消”取消发送；



超过 60 秒不发送会自动取消发送，并提示如图：



(2) 点击  可以发送文件；
支持的文件类型：.doc、.docx、.txt、.rar、.jpg、
.jpeg、.pdf、.xls、.xlsx、.gif、.bmp、.png、.zip、.avi、.mp3
、.mp4、.7z；



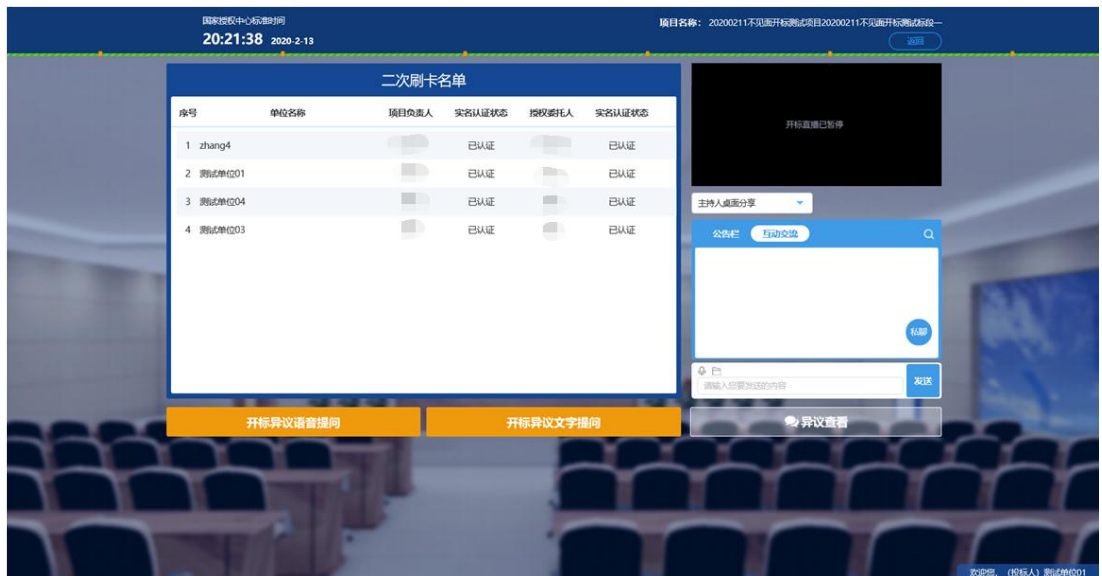
2.15 私聊

功能说明：投标人可以和主持人进行私聊。

前置条件：主持人开启“开启私聊”。

操作步骤：

(1) 点击聊天区域的私聊按钮；



(2) 弹出私聊对话框。

